



Työelämän ulkopuolella olevien osallisuus ja hyvinvointi – kyselytutkimuksen tuloksia

ESR TL 5:n asiakkaille kohdistettu kyselytutkimus (2017)

Lars Leemann 21.2.2019



Vastaajien tausta

- 51 % naisia, 48,5 % miehiä, 0,5 % muu
- Koulutus oli matala:
 - 28 % peruskoulu tai peruskoulu jäänyt kesken
 - 54 % keskiasteen koulutus
 - 10 % korkea-asteen koulutus

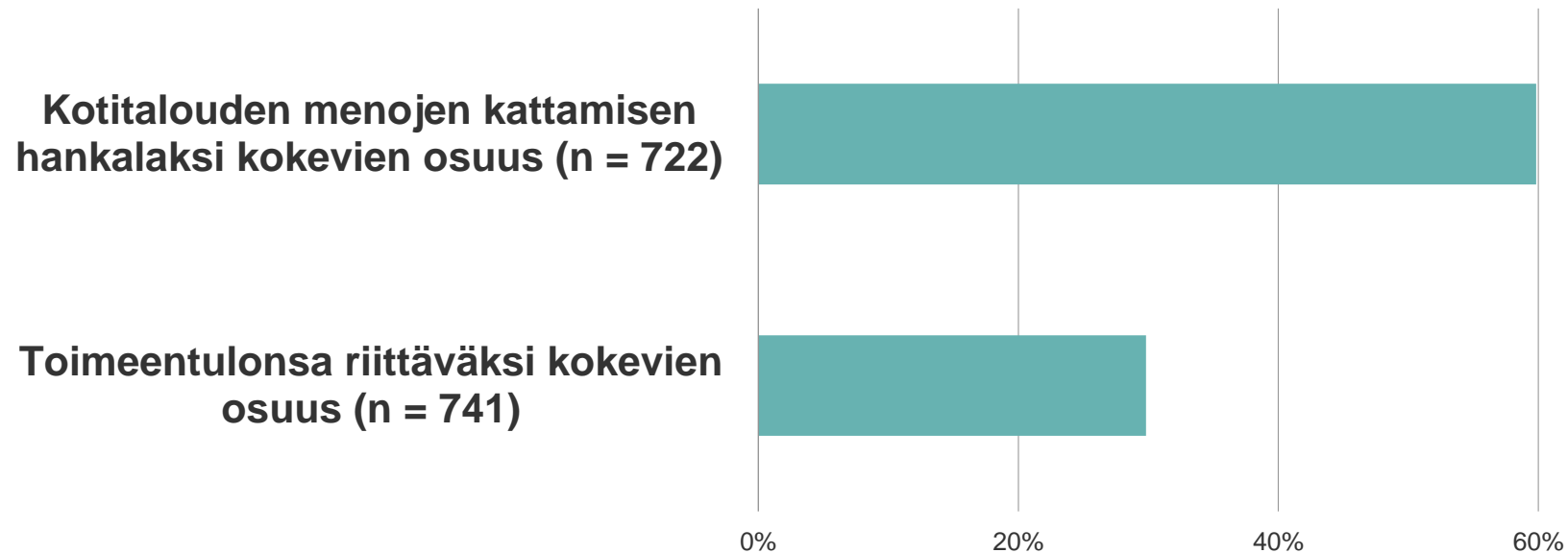
Vastaajien tausta

- 34,5 % työllistetty esim. kuntouttavan työtoiminnan, työkokeilun tai palkkatukityön kautta
- 28,4 % työtön tai lomautettu
- 16,5 % työkyvyttömyyseläkkeellä, kuntoutustuella tai pitkäaikaisesti sairaana

- Niistä, jotka vastasivat kysymykseen työttömyyden kestosta
 - yli 70 % oli ollut työttömänä yli vuoden
 - yli 50 % oli ollut työttömänä yli kaksi vuotta

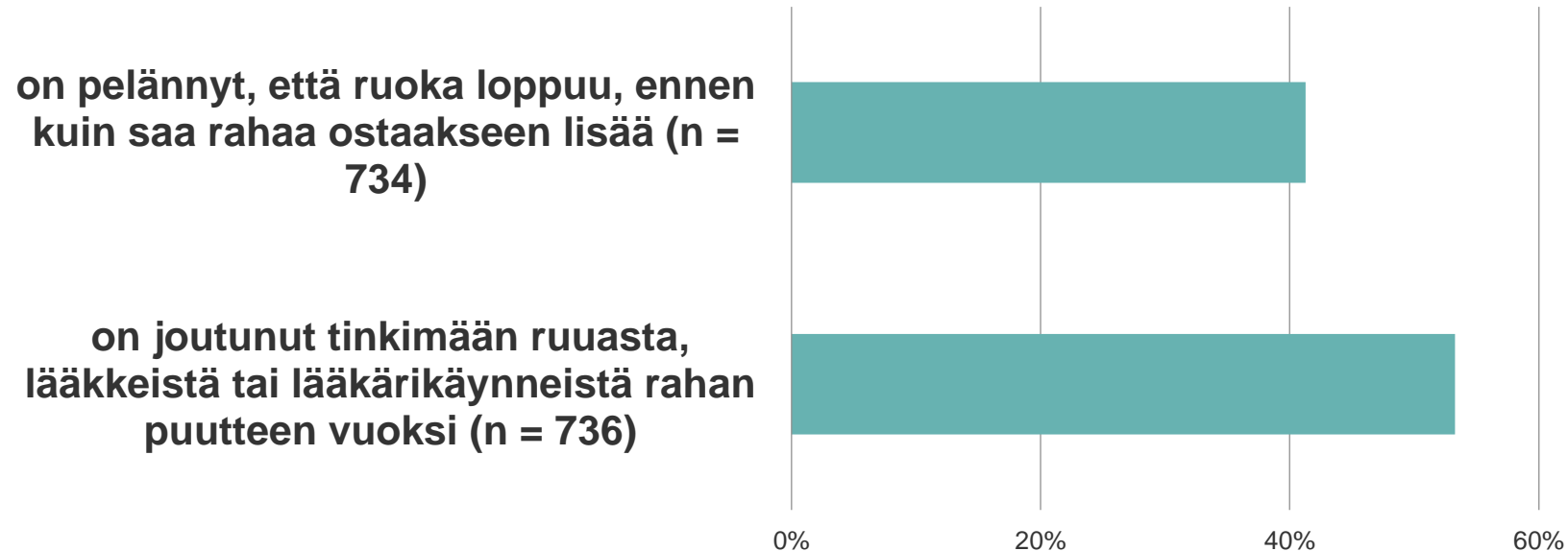
Yli puolella oli vaikeuksia selvittää kotitalouden menoista

- Lähes 60 prosenttia koki hankalaksi kattaa kotitalouden menot (koko väestössä 32 %)



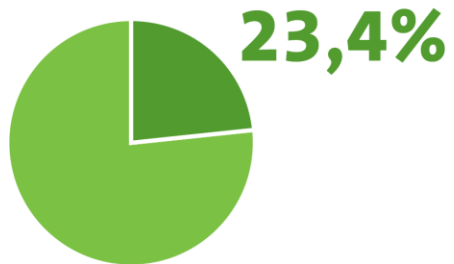
Yli puolella oli köyhyyskokemuksia

- 41,3 prosenttia ilmoitti, että oli edeltävän 12 kuukauden aikana pelännyt ruoan loppuvan, ennen kuin saa rahaa ostaakseen lisää (koko väestössä 10,2 %)

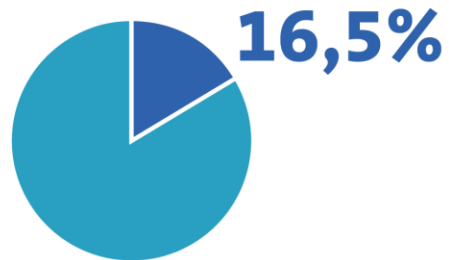


Työelämän ulkopuolella olevista moni tuntee itsensä yksinäiseksi

23,4 % tunsi itsensä jatkuvasti tai melko usein yksinäiseksi. Koko väestöön verrattuna osuus on **jopa kolminkertainen**.



Tuntee itsensä yksinäiseksi jatkuvasti tai melko usein



Ei yhtään läheistä ystävää

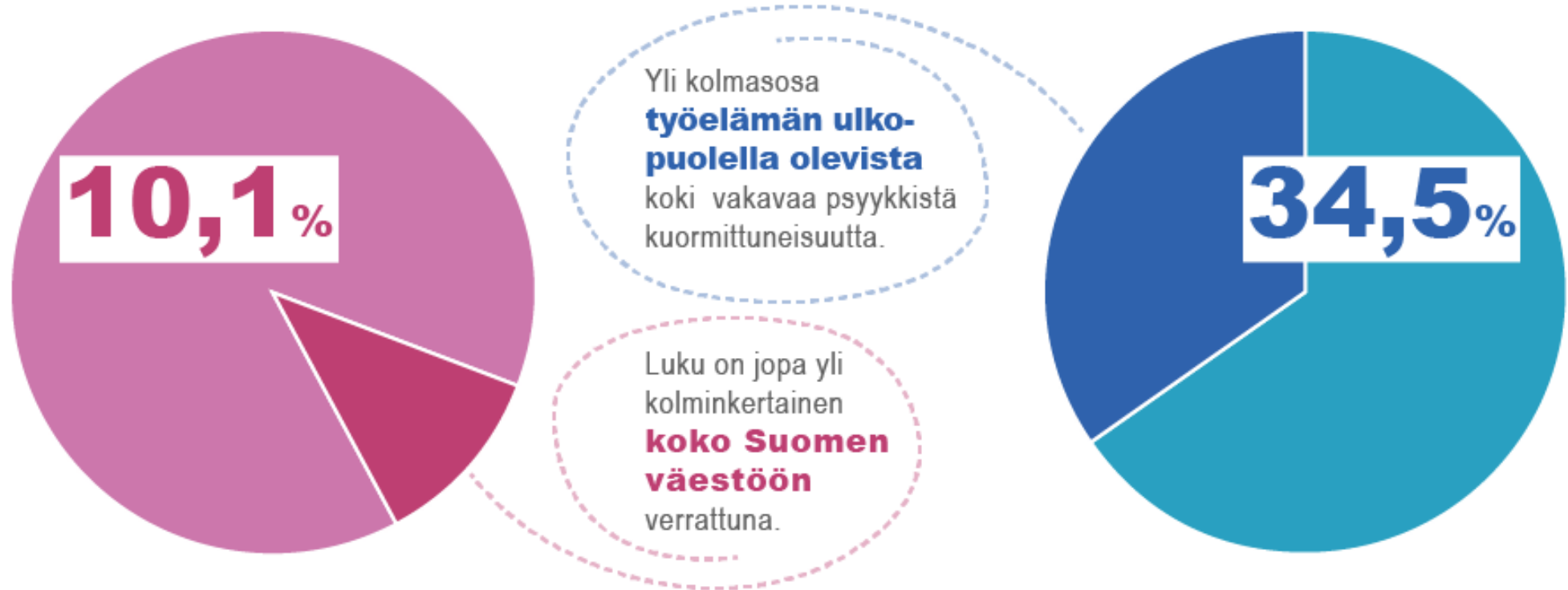
TERVEYDEN JA HYVINVOINNIN LAITOS



Lähde: THL 2018

TYÖELÄMÄN ULKOPUOLELLA OLEVILLA

vakava psyykinen kuormittuneisuus on jopa kolme kertaa yleisempää kuin koko väestössä

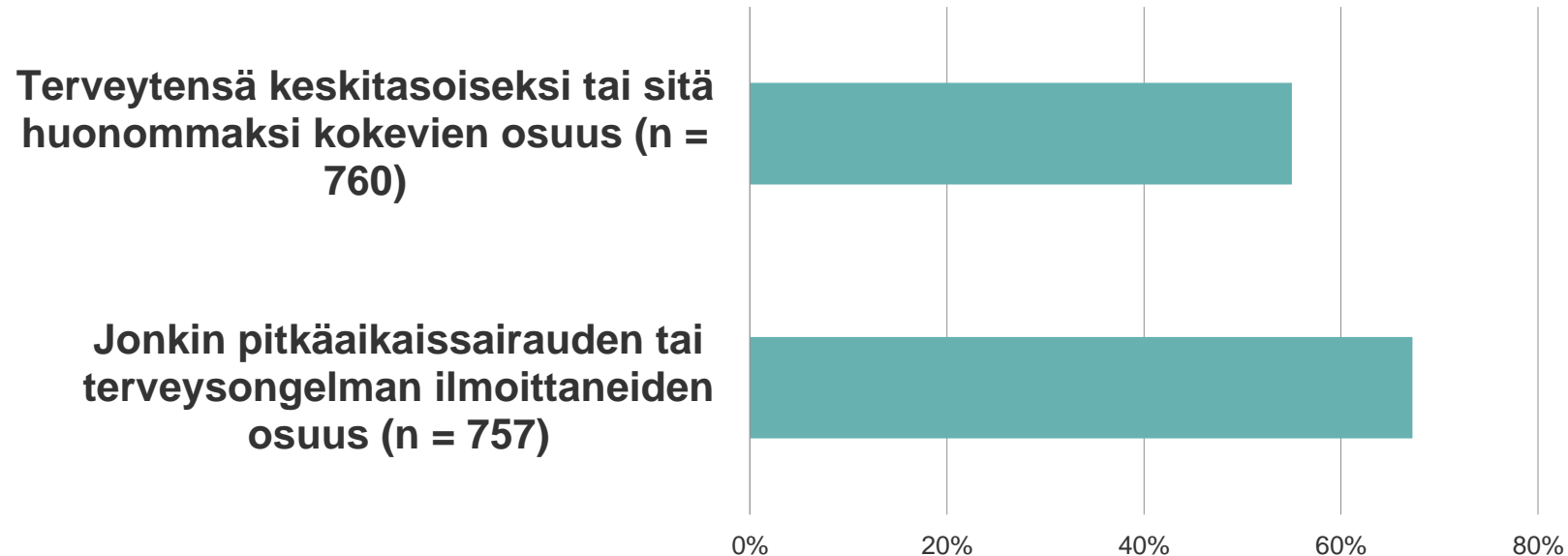


TERVEYDEN JA HYVINVOINNIN LAITOS

Lähde: THL 2018

Koettu terveys oli huomattavasti heikompi kuin koko väestössä

- 55 prosenttia arvioi terveydentilansa keskitasoiseksi tai sitä huonommaksi (koko väestössä 28 %)



Osallisuusindikaattori

- Sokra on laatinut indikaattorin osallisuuden kokemuksen mittaamiseen
- Alustavat tulokset:
 - Osallisuuden kokemus ei riipu sukupuolesta, ja iän vaikutus on pieni
 - Vahvat yhteydet osallisuuden kokemuksen ja sosioekonomisten taustatekijöiden välillä (esim. työmarkkina-asema, koulutus, köyhyyskokemukset ym.)
 - Myös osallisuuden kokemuksen ja hyvinvoinnin sekä terveyden välillä vahvat yhteydet (esim. yksinäisyys, kuormittuneisuus, koettu terveys ym.)

Osallisuuden vaikutukset?





LARS LEEMANN
tutkija
etunimi.sukunimi@thl.fi
029 524 7509

SOSIAALISEN OSALLISUUDEN EDISTÄMISEN KOORDINAATIOHANKE – SOKRA | [THL.FI/SOKRA](https://thl.fi/sokra)

